

GHOST-U

Nuova configurazione.
Ancora più silenzioso. Ancora più curato.
Con la stessa forza di sempre.



Motoventola
più grande,
più performante



Ulteriore
implementazione
acustica, fino a -17% di
emissioni sonore



Nuova architettura,
design curato in
ogni dettaglio



Zero comandi
visibili, tutto gestito
da remoto



Possibilità di
installazione a
incasso



Installazione
semplificata,
frontale basculante e
connettore ottimizzati



GHOST-U

Installazione tradizionale




GHOST-U IN


Installazione a incasso

GHOST

CONFIGURAZIONE PRECEDENTE



Ø 150 mm



38 mm




GHOST-U

NUOVA CONFIGURAZIONE



Ø 154 mm



58 mm



Vantaggi della nuova configurazione GHOST-U



VELOCITÀ RIDOTTA DEL 20%

A parità di portata
riduzione del 20% dei
giri/minuto.



RUMORE PERCEPTO RIDOTTO DEL -17%

La pressione sonora alla massima
portata passa da 30 dB(A)_{3m} a
25 dB(A)_{3m}, un'ulteriore miglioramento
per il comfort acustico.



MINORE CONSUMO ENERGETICO

Alla massima portata, il consumo
scende a 6,5W: meno energia a
parità di prestazioni.

SILENZIOSITÀ MIGLIORATA

FINO A -17% DI RUMORE RISPETTO ALLA PRECEDENTE VERSIONE.

La nuova motoventola assicura un funzionamento più silenzioso, per un comfort acustico ideale in ogni ambiente, anche nei momenti più tranquilli.



FRONTALE BASCULANTE MIGLIORATO

PIÙ FLUIDO NELL'APERTURA. PIÙ RESISTENTE NEL TEMPO.

- (A) Braccetti rinforzati
- (B) Camma riprogettata per un'apertura più fluida
- (C) Molla a nastro più performante



DESIGN ESSENZIALE

ZERO COMANDI VISIBILI. TUTTO GESTITO DA REMOTO.

Tasto ON / OFF rimosso per un'estetica ancora più pulita. Controllo totale via telecomando o App O.Tech.



Possibilità di gestione anche tramite App O.Tech.

COPERCHIO INTERNO

ANCHE APERTO, RESTA TUTTO NASCOSTO.

Il nuovo coperchio interno copre i componenti anche durante il funzionamento. Massima discrezione, in qualsiasi condizione.




GHOST-U
NUOVA CONFIGURAZIONE

GHOST
CONFIGURAZIONE PRECEDENTE

CONNETTORE A SGANCIO RAPIDO COLLEGAMENTO IMMEDIATO.

Il nuovo connettore a sgancio rapido ottimizza i tempi di installazione, facilitando il collegamento elettrico.




NUOVA ARCHITETTURA PIÙ FACILE DA MONTARE. INTERVENTI SEMPLIFICATI.


Frontale basculante rivisitato: si sostituisce in pochi passaggi, senza complicazioni.





CONTATTACI PER AVERE TUTTI I DETTAGLI

 vendite@oerre.it

 +39.030.686.2341

 www.oerre.eu

Preparatevi, le novità continuano...